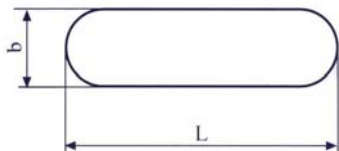




FORMA A



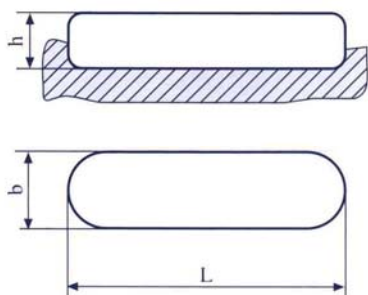
ES.COD. 14x9x40=66041440

MATERIALE:
C 45 K



Lunghezza L	b x h													
	2X2	3X3	4X4	5X3	5X5	6X4	6X6	7X7	8X5	8X7	8X8	10X6	10X8	
6	D	D												
8	D	D	D											
10	D	D	D	D	D	D	D	D	D	D	D			
12	D	D	D	D	D	D	D	D	D	D	D	D		
14	D	D	D	D	D	D	D		D	D	D	D	D	D
15	D	D	D	D	D	D	D	D	D	D	D	D	D	D
16	D	D	D	D	D	D	D	D	D	D	D	D	D	D
18	D	D	D	D	D	D	D	D	D	D	D	D	D	D
20	D	D	D	D	D	D	D	D	D	D	D	D	D	D
22	D	D	D	D	D	D	D	D	D	D	D	D	D	D
25	D	D	D	D	D	D	D	D	D	D	D	D	D	D
28	D	D	D	D	D	D	D	D	D	D	D	D	D	D
30	D	D	D	D	D	D	D	D	D	D	D	D	D	D
32	D	D	D	D	D	D	D	D	D	D	D	D	D	D
35	D	D	D		D	D	D	D	D	D	D	D	D	D
36	D	D	D	D	D	D	D	D	D	D	D	D	D	D
40		D	D	D	D	D	D	D	D	D	D	D	D	D
45			D	D	D	D	D	D	D	D	D	D	D	D
50			D	D	D	D	D	D	D	D	D	D	D	D
55				D	D	D	D	D	D	D	D	D	D	D
56				D	D	D	D	D	D	D	D	D	D	D
60				D	D	D	D	D	D	D	D	D	D	D
63				D	D	D	D	D	D	D	D	D	D	D
65				D	D	D	D	D	D	D	D	D	D	D
70						D	D	D	D	D	D	D	D	D
75						D	D	D	D	D	D	D	D	D
80							D		D	D	D	D	D	D
85							D		D	D		D	D	
90							D			D	D	D	D	D
95								D		D		D	D	D
100								D		D	D	D	D	D
105														
110										D		D	D	
115														
120										D		D	D	
125										D		D	D	
130														D
140														D
145										D				D
150										D				D
160														D
165										D				
170														D
175														
180										D				D
185														
190										D				
200										D				D

CONFEZIONE	A	B	C	D	E	F	G
N. PEZZI	500	250	200	100	50	25	10



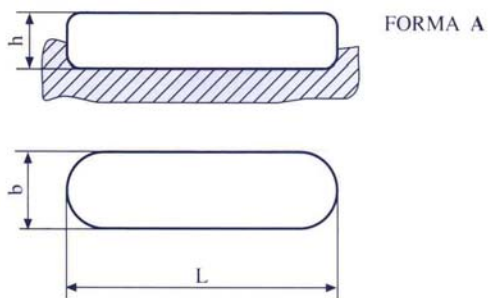
FORMA A



MATERIALE:
C 45 K

Lunghezza L	b x h												
	10x10	12x6	12x8	12x12	14x6	14x9	14x14	16x7	16x10	16x16	18x7	18x11	20x8
15	D												
16		D	D										
18		D	D										
20		D	D										
22	D	D	D										
25	D	D	D		D	D		D	D				
28	D		D	D	D	D			D				
30	D	D	D	D	D	D		D	D		E	E	
32	D	D	D	D	D	D		D	D		E	E	
35	D	D	D	D	D	D		D	D		E	E	
36	D	D	D		D	D		D	D		E	E	
40	D	D	D	D	D	D		D	D	D	E	E	
45	D	D	D	D	D	D		D	D		E	E	
50	D	D	D	D	D	D		D	D	D	E	E	E
55	D	D	D		D	D	D	D	D	D	E	E	
56	D	D	D	D	D	D		D	D		E	E	E
60	D	D	D	D	D	D	D	D	D		E	E	E
63	D	D	D	D	D	D	D	D	D		E	E	E
65	D	D	D	D	D	D	D		D		E	E	
70	D	D	D	D	D	D		D	D	D	E	E	E
75	D	D	D	D	D	D	D	D	D		E	E	E
80	D	D	D	D	D	D		D	D	D	E	E	E
85	D	D	D		D	D	D	D	D		E	E	
90	D	D	D		D	D		D	D		E	E	E
95		D	D			D	D	D	D			E	
100	D	D	D	D	D	D		D	D		E	E	E
110	D	D	D			D	D	D	D	D	E	E	E
115				D						D			
120	D	D	D	D	D	D	D	D	D		E	E	E
125		D	D		D	D	D	D	D		E	E	E
130			D			D		D	D		E	E	E
140		D	D		D	D		D	D		E	E	E
150			D			D	D	D	D		E	E	E
160		D	D			D	D	D	D		E	E	E
170			D			D	D				E	E	
180			D					D	D		E	E	E
190						D							
200						D							E
220													
250													
280													
300									D				

CONFEZIONE	A	B	C	D	E	F	G
N. PEZZI	500	250	200	100	50	25	10



MATERIALE:
C 45 K

Lunghezza L	b x h											
	20X12	22X9	22X14	24X14	25X9	25X14	28X10	28X16	32X18	36X20	40X22	45X25
35	E											
36												
40	E	E	E	E	E							
45	E	E	E	E	E	E						
50	E	E	E	E	E	E						
55	E	E	E	E		E						
56	E	E	E				E	F				
60	E		E	E	E	E						
63	E	E	E	E		E	F	F	F	F		
65	E		E		E	E		F	F	F		
70	E	E	E	E	E	E	F	F	F	F	F	F
75	E	E	E	E		E	F	F	F	F	F	F
80	E	E	E	E	E	E	F	F	F	F	F	F
85	E	E	E	E		E		F	F	F		F
90	E	E	E	E	E	E	F	F	F	F	F	F
95	E	E	E	E	E	E		F	F	F		
100	E	E	E	E	E	E	F	F	F	F	F	F
110	E	E	E	E		E	F	F	F	F	F	F
120	E	E	E	E	E	E	F	F	F	F	F	F
125	E	E	E	E	E	E	F	F	F	F	F	F
130	E	E	E	E	E	E	F	F	F	F	F	F
140	E	E	E	E	E	E	F	F	F	F	F	F
150	E		E	E	E	E	F	F	F	F	F	F
160	E	E	E	E	E	E	F	F	F	F	F	F
170	E	E	E	E		E	F	F	F	F	F	F
180	E		E	E		E	F	F	F	F	F	F
190				E								
200	E	E	E	E		E	F	F	F	F	F	F
220		E	E	E		E	F	F	F	F	F	F
250		E	E	E		E	F	F	F	F	F	F
280			E				F	F	F	F	F	F
300									F			
320							F	F	F		F	F
360											F	F
400											F	

CONFEZIONE	A	B	C	D	E	F	G
N. PEZZI	500	250	200	100	50	25	10